

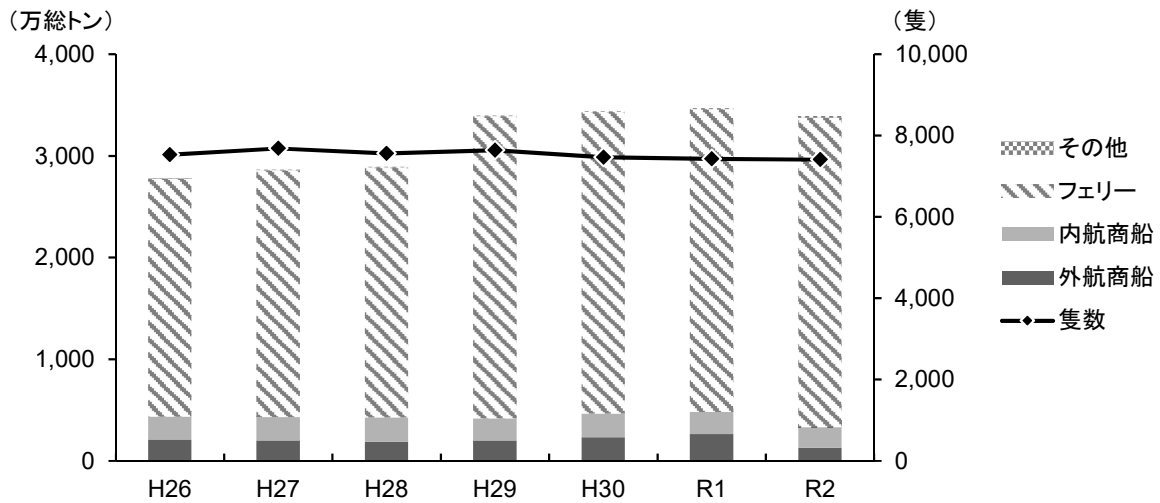
入港船舶の推移

(1) 青森港

	合 計		外 航 商 船		内 航 商 船		フ ェ リ ー		そ の 他	
	隻 数	総トン数	隻 数	総トン数	隻 数	総トン数	隻 数	総トン数	隻 数	総トン数
H26	7,531	27,783,738	66	2,104,324	1,583	2,251,514	5,552	23,356,051	330	71,849
H27	7,683	28,639,681	62	2,001,267	1,629	2,285,765	5,635	24,275,349	357	77,300
H28	7,559	28,934,653	53	1,863,527	1,487	2,416,822	5,645	24,575,223	374	79,081
H29	7,637	33,963,026	61	2,015,934	1,560	2,171,619	5,666	29,701,458	350	74,015
H30	7,469	34,360,097	74	2,305,801	1,509	2,339,996	5,590	29,662,149	296	52,151
R1	7,428	34,668,558	82	2,630,405	1,483	2,173,667	5,603	29,777,299	260	87,187
R2	7,409	33,887,983	51	1,288,604	1,522	1,967,894	5,598	30,557,471	238	74,014

注)その他(漁船、避難船、その他引船・官庁船・工船用船舶等)

出典: 港湾統計(年報)

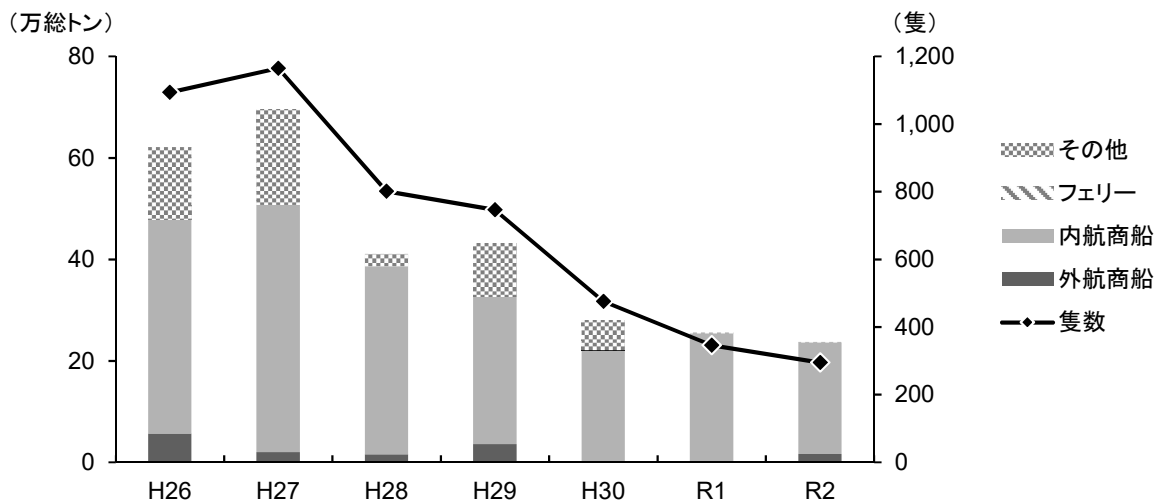


(2) むつ小川原港

	合 計		外 航 商 船		内 航 商 船		フ ェ リ ー		そ の 他	
	隻 数	総トン数	隻 数	総トン数	隻 数	総トン数	隻 数	総トン数	隻 数	総トン数
H26	1,094	620,967	12	56,631	485	422,108	0	0	597	142,228
H27	1,165	694,617	4	19,974	564	487,263	0	0	597	187,380
H28	801	410,321	4	15,294	545	370,547	0	0	252	24,480
H29	746	430,284	4	35,689	433	290,636	0	0	309	103,959
H30	476	278,842	1	1,644	354	219,104	0	0	121	58,094
R1	346	255,347	0	0	343	253,816	0	0	3	1,531
R2	295	237,023	5	15,959	288	220,066	0	0	2	998

注)その他(漁船、避難船、その他引船・官庁船・工船用船舶等)

出典: 港湾統計(年報)

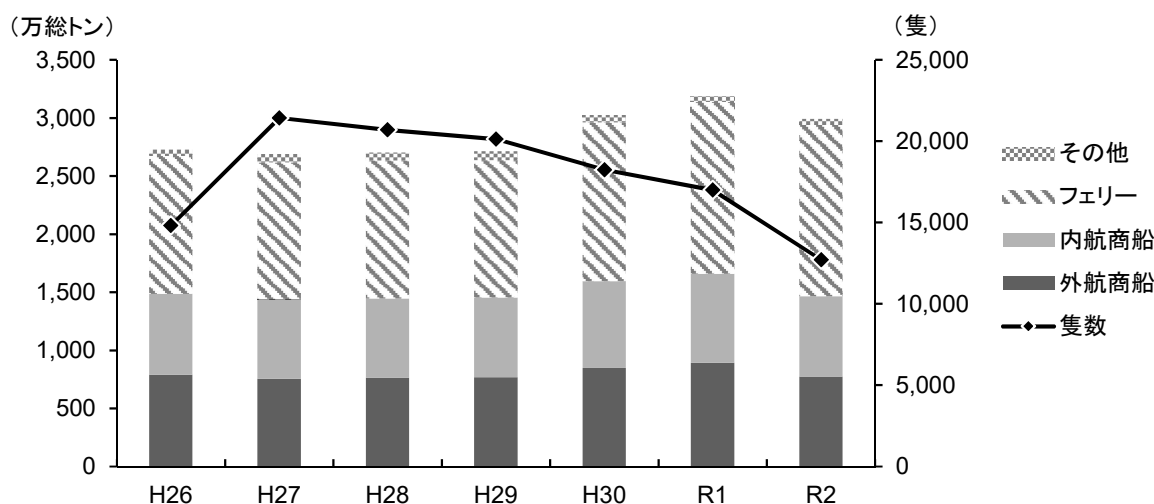


(3) 八戸港

	合 計		外 航 商 船		内 航 商 船		フ ェ リ ー		そ の 他	
	隻 数	総トン数	隻 数	総トン数	隻 数	総トン数	隻 数	総トン数	隻 数	総トン数
H26	14,808	27,249,898	446	7,907,123	4,327	6,952,731	1,411	11,846,016	8,624	544,028
H27	21,425	26,863,293	421	7,544,354	4,046	6,820,347	1,405	11,800,296	15,553	698,296
H28	20,691	27,013,292	452	7,619,582	4,072	6,843,067	1,414	11,868,009	14,753	682,634
H29	20,120	27,113,250	439	7,673,663	3,968	6,868,186	1,406	11,801,451	14,307	769,950
H30	18,236	30,211,533	496	8,463,057	3,942	7,472,099	1,605	13,657,162	12,193	619,215
R1	16,998	31,859,645	523	8,911,073	3,762	7,673,284	1,753	14,786,811	10,960	488,477
R2	12,709	29,905,651	478	7,727,441	3,335	6,917,342	1,740	14,764,559	7,156	496,309

注)その他(漁船、避難船、その他引船・官庁船・工船用船舶等)

出典:港湾統計(年報)

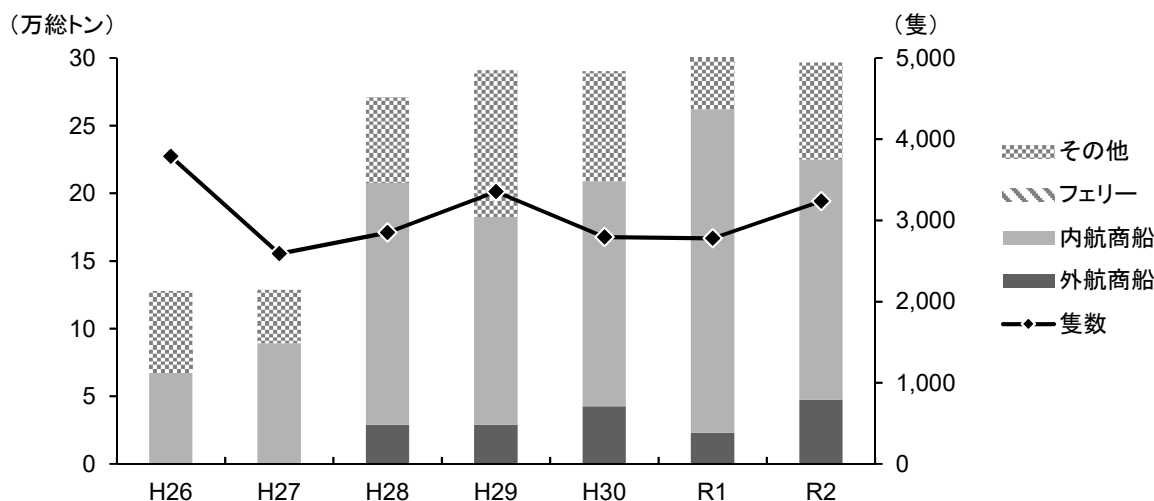


(4) 久慈港

	合 計		外 航 商 船		内 航 商 船		フ ェ リ ー		そ の 他	
	隻 数	総トン数	隻 数	総トン数	隻 数	総トン数	隻 数	総トン数	隻 数	総トン数
H26	3,787	127,646	0	0	127	67,126	0	0	3,660	60,520
H27	2,590	128,596	0	0	162	89,057	0	0	2,428	39,539
H28	2,848	271,194	3	28,870	225	178,917	0	0	2,620	63,407
H29	3,355	290,902	3	28,880	238	154,272	0	0	3,114	107,750
H30	2,793	290,309	4	42,630	294	166,184	0	0	2,495	81,495
R1	2,779	345,426	2	22,953	321	239,035	0	0	2,456	83,438
R2	3,238	296,522	5	47,354	287	177,667	0	0	2,946	71,501

注)その他(漁船、避難船、その他引船・官庁船・工船用船舶等)

出典:港湾統計(年報)

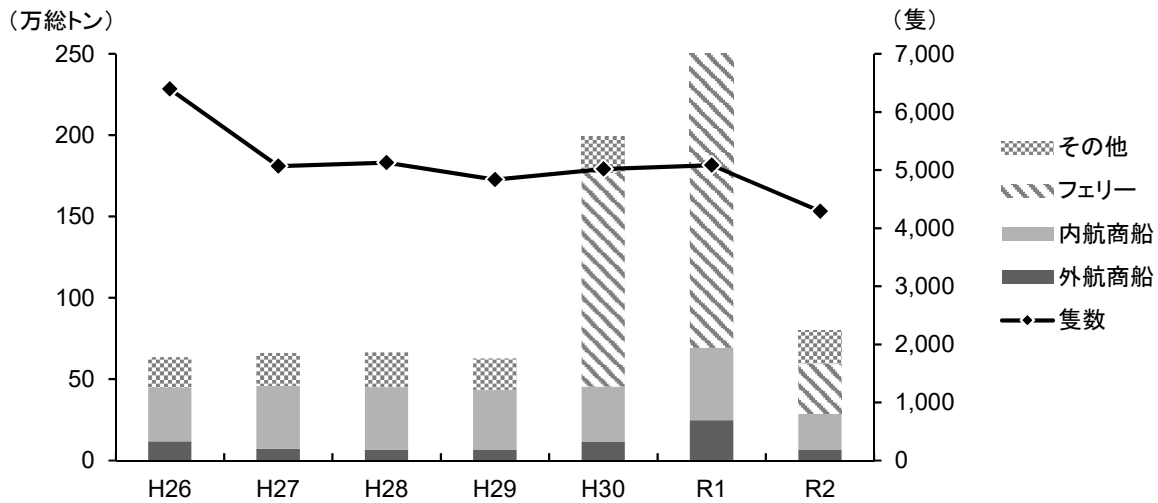


(5) 宮古港

	合 計		外 航 商 船		内 航 商 船		フ ェ リ ー		そ の 他	
	隻 数	総トン数	隻 数	総トン数	隻 数	総トン数	隻 数	総トン数	隻 数	総トン数
H26	6,392	634,803	18	116,741	1,811	328,578	0	0	4,563	189,484
H27	5,064	660,915	14	71,687	1,812	385,390	0	0	3,238	203,838
H28	5,126	664,063	12	65,556	1,766	383,844	0	0	3,348	214,663
H29	4,835	626,243	21	63,760	1,744	370,321	0	0	3,070	192,162
H30	5,018	1,987,920	23	113,588	1,721	339,379	188	1,316,940	3,086	218,013
R1	5,081	3,239,200	26	247,953	1,784	443,574	338	2,367,690	2,933	179,983
R2	4,291	799,776	15	64,833	1,222	221,957	44	308,220	3,010	204,766

注)その他(漁船、避難船、その他引船・官庁船・工船用船舶等)

出典:港湾統計(年報)

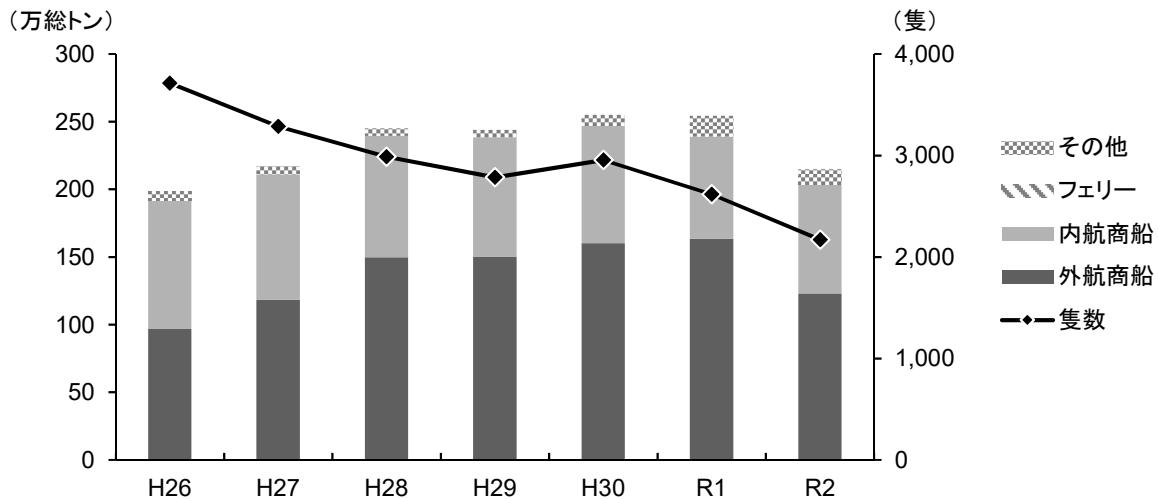


(6) 釜石港

	合 計		外 航 商 船		内 航 商 船		フ ェ リ ー		そ の 他	
	隻 数	総トン数	隻 数	総トン数	隻 数	総トン数	隻 数	総トン数	隻 数	総トン数
H26	3,713	1,981,864	40	966,680	1,078	949,366	0	0	2,595	65,818
H27	3,285	2,166,069	46	1,181,222	1,057	928,522	0	0	2,182	56,325
H28	2,986	2,448,888	55	1,497,315	1,090	896,219	0	0	1,841	55,354
H29	2,786	2,439,531	57	1,499,016	1,070	884,747	0	0	1,659	55,768
H30	2,956	2,550,370	83	1,600,869	1,008	866,189	0	0	1,865	83,312
R1	2,618	2,542,662	69	1,633,410	835	755,943	0	0	1,714	153,309
R2	2,171	2,146,949	47	1,229,963	698	806,997	0	0	1,426	109,989

注)その他(漁船、避難船、その他引船・官庁船・工船用船舶等)

出典:港湾統計(年報)

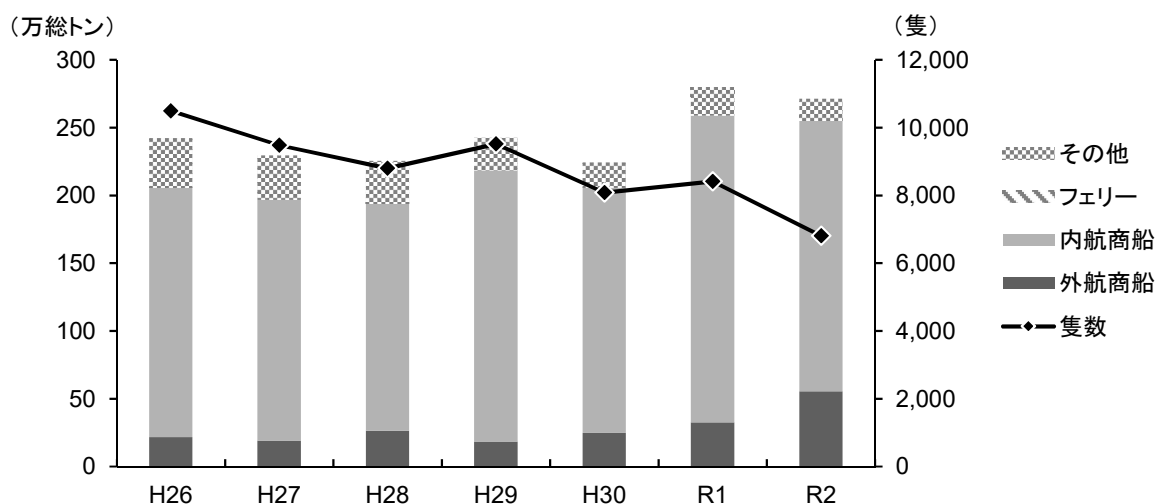


(7) 大船渡港

	合 計		外 航 商 船		内 航 商 船		フ ェ リ ー		そ の 他	
	隻 数	総トン数	隻 数	総トン数	隻 数	総トン数	隻 数	総トン数	隻 数	総トン数
H26	10,491	2,421,587	25	217,325	906	1,837,089	0	0	9,560	367,173
H27	9,479	2,293,996	25	190,486	884	1,774,749	0	0	8,570	328,761
H28	8,801	2,254,975	31	263,526	787	1,674,686	0	0	7,983	316,763
H29	9,513	2,423,930	23	182,817	888	2,000,621	0	0	8,602	240,492
H30	8,082	2,243,317	30	246,867	816	1,808,928	0	0	7,236	187,522
R1	8,414	2,796,954	33	325,787	921	2,260,640	0	0	7,460	210,527
R2	6,808	2,711,071	53	553,847	841	1,999,056	0	0	5,914	158,168

注)その他(漁船、避難船、その他引船・官庁船・工船用船舶等)

出典:港湾統計(年報)

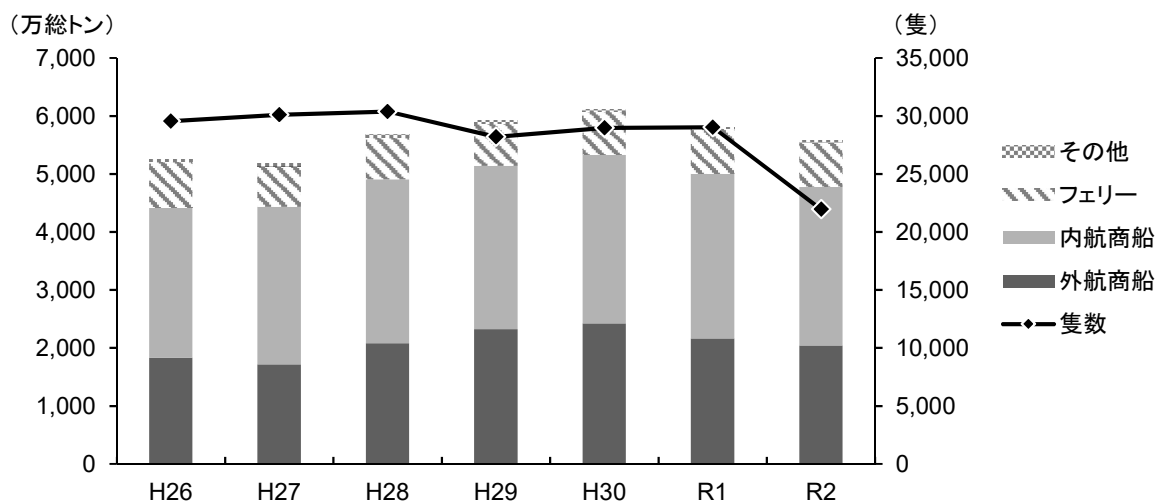


(8) 仙台塩釜港

	合 計		外 航 商 船		内 航 商 船		フ ェ リ ー		そ の 他	
	隻 数	総トン数	隻 数	総トン数	隻 数	総トン数	隻 数	総トン数	隻 数	総トン数
H26	29,562	52,546,031	1,187	18,324,098	26,391	25,806,728	1,588	7,992,707	396	422,498
H27	30,096	51,748,635	1,093	17,126,720	27,058	27,211,581	1,555	7,014,196	390	396,138
H28	30,388	56,756,248	1,295	20,774,342	27,091	28,268,729	1,535	7,186,978	467	526,199
H29	28,206	59,146,168	1,257	23,242,381	25,138	28,117,774	1,535	7,378,507	276	407,506
H30	28,974	61,116,671	1,262	24,217,040	25,892	29,017,137	1,569	7,510,328	251	372,166
R1	29,036	58,082,125	1,157	21,625,519	26,144	28,391,689	1,542	7,807,367	193	257,550
R2	21,963	55,690,070	1,179	20,402,989	19,003	27,345,577	1,551	7,605,342	230	336,162

注)その他(漁船、避難船、その他引船・官庁船・工船用船舶等)

出典:港湾統計(年報)

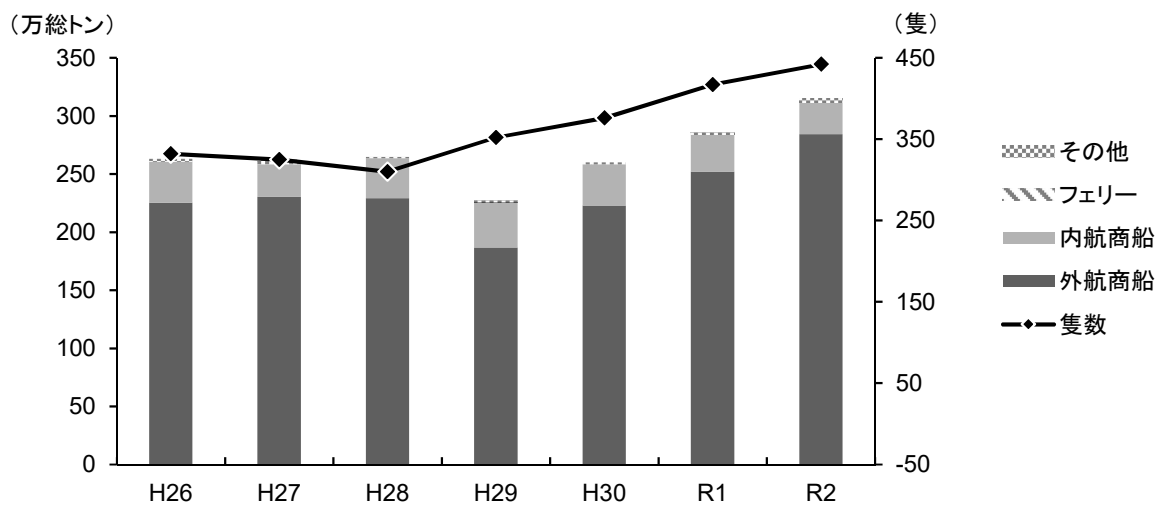


(9) 能代港

	合 計		外 航 商 船		内 航 商 船		フ ェ リ ー		そ の 他	
	隻 数	総トン数	隻 数	総トン数	隻 数	総トン数	隻 数	総トン数	隻 数	総トン数
H26	332	2,630,973	81	2,252,679	213	352,792	0	0	38	25,502
H27	325	2,624,117	78	2,302,137	197	278,954	0	0	50	43,026
H28	310	2,647,310	84	2,290,536	204	344,493	0	0	22	12,281
H29	352	2,273,232	79	1,866,319	244	390,783	0	0	29	16,130
H30	376	2,599,269	95	2,228,734	239	349,100	0	0	42	21,435
R1	417	2,859,545	90	2,518,837	176	316,488	0	0	151	24,220
R2	442	3,144,363	104	2,841,108	179	272,552	0	0	159	30,703

注)その他(漁船、避難船、その他引船・官庁船・工船用船舶等)

出典:港湾統計(年報)

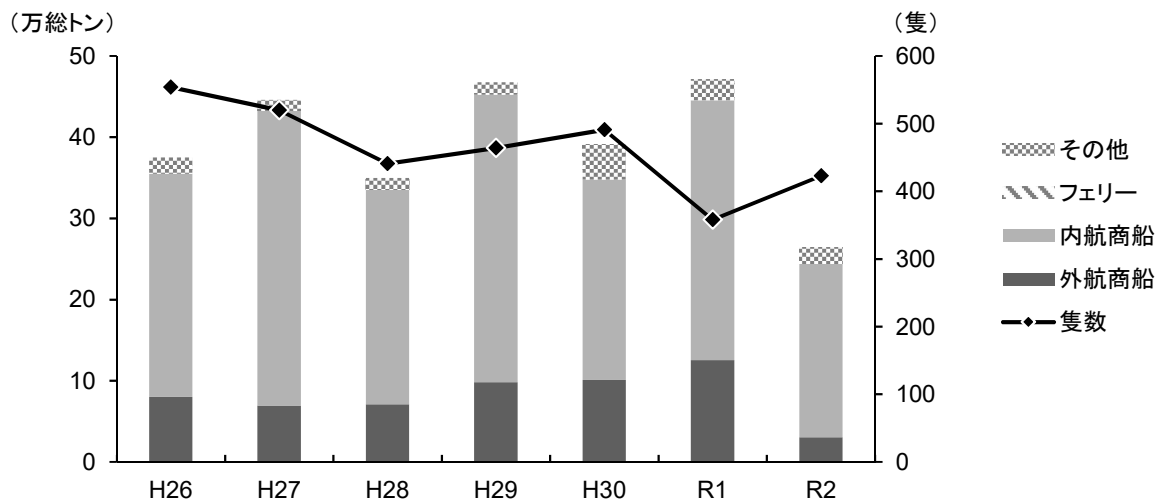


(10) 船川港

	合 計		外 航 商 船		内 航 商 船		フ ェ リ ー		そ の 他	
	隻 数	総トン数	隻 数	総トン数	隻 数	総トン数	隻 数	総トン数	隻 数	総トン数
H26	554	374,812	26	79,742	250	274,922	0	0	278	20,148
H27	520	445,760	24	69,264	231	364,056	0	0	265	12,440
H28	441	349,746	27	71,043	143	263,950	0	0	271	14,753
H29	464	467,571	32	97,929	179	354,347	0	0	253	15,295
H30	491	391,404	25	100,653	145	247,240	0	0	321	43,511
R1	358	471,657	18	125,264	180	319,965	0	0	160	26,428
R2	423	263,552	7	30,403	175	213,498	0	0	241	19,651

注)その他(漁船、避難船、その他引船・官庁船・工船用船舶等)

出典:港湾統計(年報)

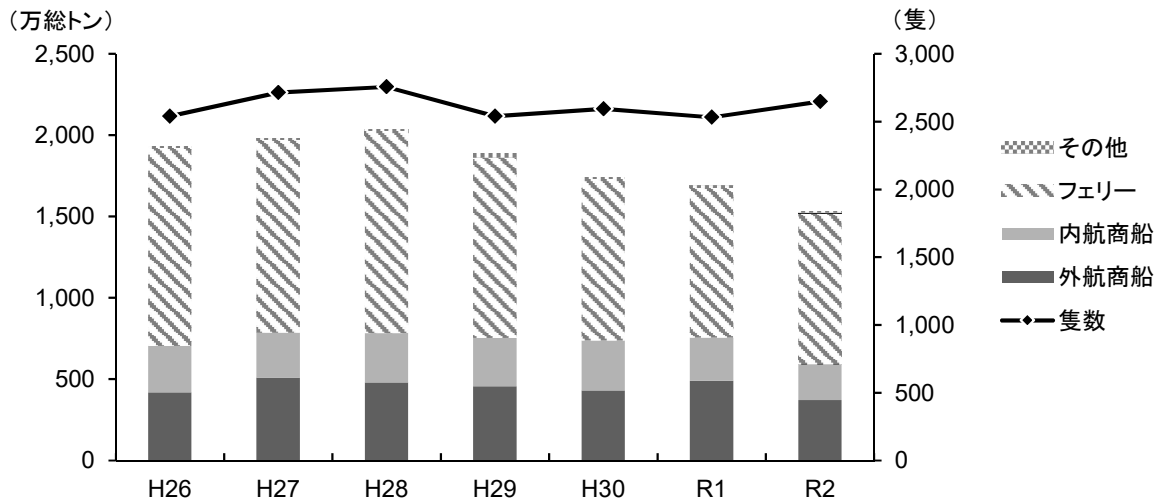


(11) 秋田港

	合 計		外 航 商 船		内 航 商 船		フ ェ リ ー		そ の 他	
	隻 数	総トン数	隻 数	総トン数	隻 数	総トン数	隻 数	総トン数	隻 数	総トン数
H26	2,541	19,279,960	437	4,191,363	1,201	2,849,378	602	12,199,176	301	40,043
H27	2,714	19,805,863	491	5,087,318	1,197	2,772,572	586	11,895,841	440	50,132
H28	2,756	20,336,467	471	4,786,314	1,245	3,045,394	611	12,435,455	429	69,304
H29	2,539	18,848,917	365	4,563,793	1,254	2,968,159	590	11,121,197	330	195,768
H30	2,593	17,397,309	338	4,301,656	1,258	3,067,196	546	9,953,034	451	75,423
R1	2,532	16,894,798	360	4,890,285	1,166	2,654,429	507	9,242,103	499	107,981
R2	2,648	15,315,535	351	3,706,087	1,059	2,192,711	510	9,296,790	728	119,947

注)その他(漁船、避難船、その他引船・官庁船・工船用船舶等)

出典:港湾統計(年報)

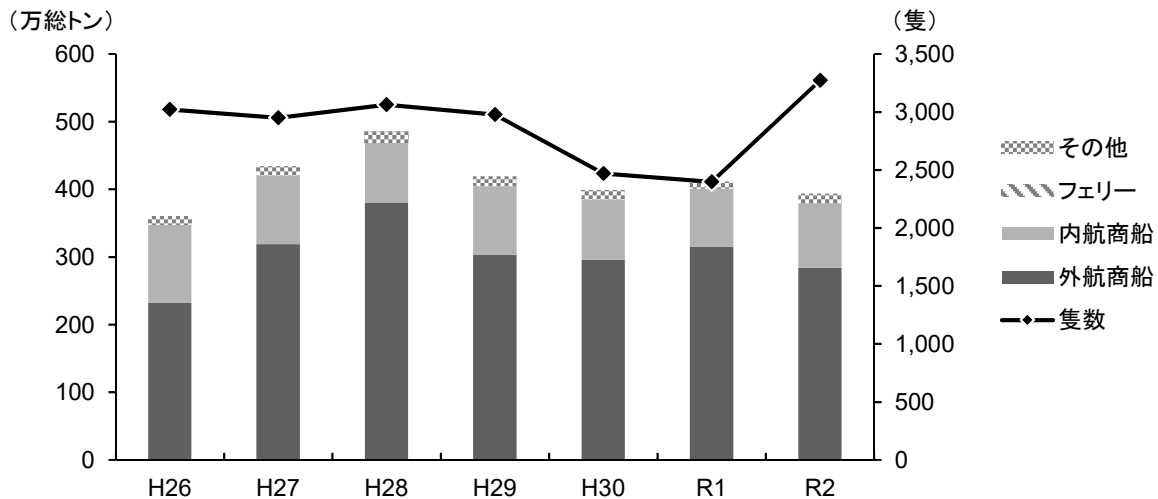


(12) 酒田港

	合 計		外 航 商 船		内 航 商 船		フ ェ リ ー		そ の 他	
	隻 数	総トン数	隻 数	総トン数	隻 数	総トン数	隻 数	総トン数	隻 数	総トン数
H26	3,023	3,597,867	250	2,321,563	564	1,150,792	0	0	2,209	125,512
H27	2,950	4,338,703	358	3,189,940	573	1,013,005	0	0	2,019	135,758
H28	3,064	4,855,996	432	3,801,922	512	893,296	0	0	2,120	160,778
H29	2,979	4,192,237	304	3,031,670	500	1,013,309	0	0	2,175	147,258
H30	2,469	3,976,005	241	2,954,713	378	889,360	0	0	1,850	131,932
R1	2,398	4,114,293	219	3,150,908	432	856,860	0	0	1,747	106,525
R2	3,272	3,935,140	231	2,839,921	383	954,348	0	0	2,658	140,871

注)その他(漁船、避難船、その他引船・官庁船・工船用船舶等)

出典:港湾統計(年報)

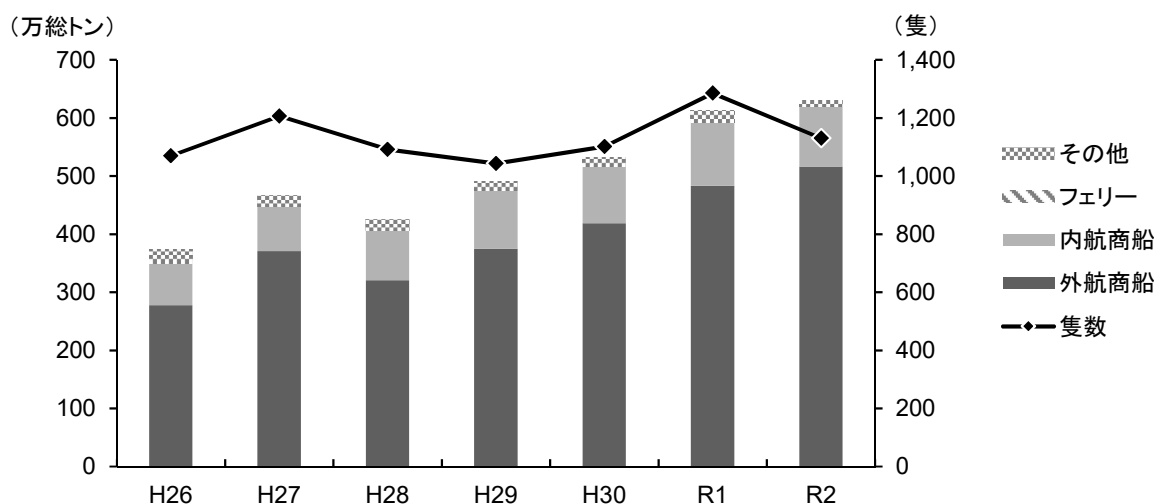


(13) 相馬港

	合 計		外 航 商 船		内 航 商 船		フ ェ リ ー		そ の 他	
	隻 数	総トン数	隻 数	総トン数	隻 数	総トン数	隻 数	総トン数	隻 数	総トン数
H26	1,069	3,726,488	66	2,771,817	548	721,195	0	0	455	233,476
H27	1,206	4,670,606	90	3,703,525	599	768,554	0	0	517	198,527
H28	1,092	4,244,941	85	3,206,734	511	856,919	0	0	496	181,288
H29	1,043	4,909,278	86	3,742,542	595	1,002,374	0	0	362	164,362
H30	1,101	5,319,453	111	4,187,271	646	972,801	0	0	344	159,381
R1	1,285	6,121,481	146	4,828,305	744	1,094,544	0	0	395	198,632
R2	1,130	6,297,800	118	5,163,115	659	1,030,591	0	0	353	104,094

注)その他(漁船、避難船、その他引船・官庁船・工用船舶等)

出典:港湾統計(年報)



(14) 小名浜港

	合 計		外 航 商 船		内 航 商 船		フ ェ リ ー		そ の 他	
	隻 数	総トン数	隻 数	総トン数	隻 数	総トン数	隻 数	総トン数	隻 数	総トン数
H26	5,360	17,681,038	458	9,314,480	2,901	7,685,522	0	0	2,001	681,036
H27	5,221	17,504,072	447	9,164,239	2,781	7,626,174	0	0	1,993	713,659
H28	5,507	16,919,567	429	8,727,333	2,881	7,636,320	0	0	2,197	555,914
H29	5,889	17,560,373	424	9,001,548	3,172	8,196,546	0	0	2,293	362,279
H30	5,823	17,322,323	490	9,138,031	2,958	7,821,194	0	0	2,375	363,098
R1	5,615	17,383,490	453	9,384,146	2,553	7,508,540	0	0	2,609	490,804
R2	5,513	16,457,634	447	8,911,343	2,398	7,180,692	0	0	2,668	365,599

注)その他(漁船、避難船、その他引船・官庁船・工用船舶等)

出典:港湾統計(年報)

